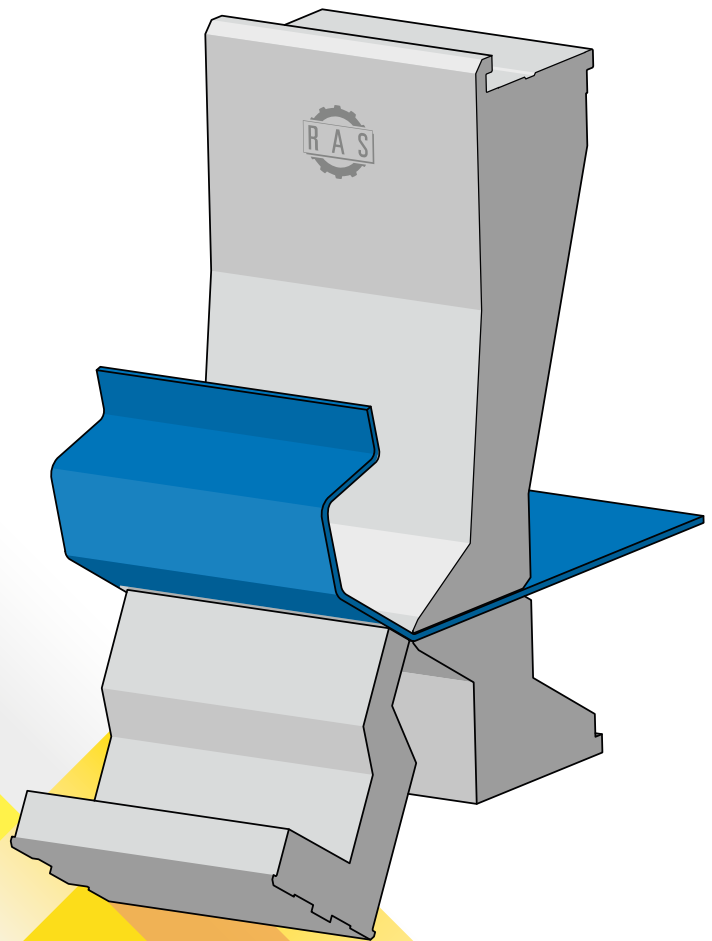

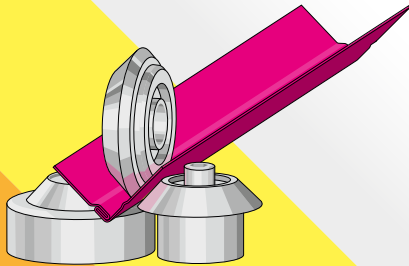
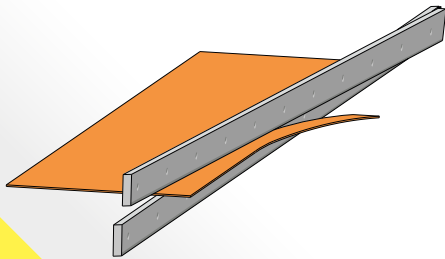


INNOVATION
MADE IN GERMANY



RAS REINHARDT MASCHINENBAU GMBH

Fertigungsprogramm



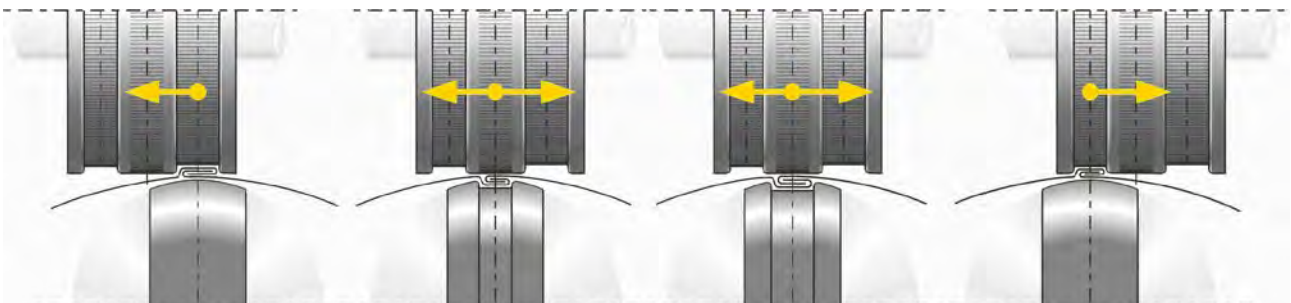
WWW.RAS-ONLINE.DE

FALZZUDRÜCKMASCHINE

RAS 25.15




Die Falzzudrückmaschine schließt Rohrfalze mit Breiten von 10 mm und 13 mm an runden Rohren. Das Umstellen von Außen- auf Innenfalz erfolgt in Sekunden. Durch Drehen des Rohres verdoppelt sich die Nutzlänge.



Zum Schließen von Rohrfalzen mit Aussen- und Innenfalz

Schließen von Langfalzen
an runden Rohren



Großes Einsatzspektrum für Rohre bis 3000 mm Länge



Sekundenschnelles Umrüsten von Innen- auf Außenfalze



RAS 25.15-2

BLECHDICKE MAX.	0,88 mm
ARBEITSLÄNGE	1520 mm
DORNDURCHMESSER	90 mm



INNOVATION
MADE IN GERMANY

Biegen

Schneiden

Formen

Software

RAS Reinhardt Maschinenbau GmbH
Richard-Wagner-Straße 4 – 10
71065 Sindelfingen

Fon: + 49-7031-863-0
info@ras-online.de

WWW.RAS-ONLINE.DE